


LEDinspect TORCH 450 ESSENTIAL




Puissance LED brillante

Puissance lumineuse de 450 lumens pour éclairer facilement l'obscurité



3 piles AA incluses

Comprend les piles AAA remplaçables nécessaires



Poignée ergonomique

Pour une prise en main confortable pendant l'utilisation



Lampe torche réglable de 450 lumens pour une utilisation polyvalente

La lampe torche OSRAM LEDinspect™ TORCH 450 ESSENTIAL est une lampe torche LED compacte mais puissante, conçue pour un usage professionnel et quotidien. Fabriquée en aluminium léger avec une poignée en caoutchouc, elle offre une grande durabilité et une prise en main confortable, ce qui la rend idéale pour les ateliers, les garages et les activités de plein air.

Avec une puissance lumineuse de 450 lumens en mode Fort, cette lampe torche offre une visibilité exceptionnelle, tandis que la mise au point réglable vous permet de passer d'un faisceau large à un faisceau précis d'un simple tour de la tête. Elle dispose de trois modes d'éclairage polyvalents (Fort, Faible et Flash) pour s'adapter à différents besoins. Conçue pour résister à des conditions difficiles, l'indice IP44 garantit une résistance à la poussière et aux projections d'eau. Alimentée par 3 piles AAA (incluses), elle offre jusqu'à 2,5 heures d'autonomie en mode Fort et 17 heures en mode Faible, pour un éclairage longue durée lorsque vous en avez le plus besoin.

Fiche de données gamme de produits

Fiche technique

Description produit	Information produit	Informations générales sur le produit	Données électriques	
	Application (Catégorie et produit spécifique)	Référence de commande	Puissance nominale	Tension nominale
INSPECTION LAMP	Lampes d'inspection LED	LEDIL429ESN	6 W	4.5 V

Description produit	Données photométriques		Physical Attributes & Dimensions	
	Couleur de la LED	Flux lumineux	Longueur	Largeur
INSPECTION LAMP	Blanc	450 lm	35.0 mm	35.0 mm



Description produit	Hauteur	Poids du produit	Information module de LED	Couleurs & matériaux
			Nombre de LED par module	Couleur du culot
INSPECTION LAMP	125.0 mm	115.00 g	1	Black / Orange

Description produit	Durée de vie	Capacités	Informations environnementales et réglementaires Information according Art. 33 of EU Regulation (EC) 1907/2006 (REACH)	
	Garantie	Technologie	Liste des substances candidate Substance 1	N° CAS de la substance 1
INSPECTION LAMP	2 years	LED	Lead	7439-92-1

Description produit	Instruction d'utilisation sûre	Numéro de déclaration dans la base de données SCIP
INSPECTION LAMP	L'identification de la substance de la liste candidate est suffisante pour permettre une utilisation sûre de l'article..	99e4e335-ef1b-4576-93db-46422ff4e983

Fiche de données gamme de produits

Données de téléchargement

Dossier	
	User instruction GPRS_Instructions sur les symboles de sécurité
	User instruction LEDinspect TORCH 450 ESSENTIAL

Conseil d'application

Pour plus d'informations sur les applications et les graphiques, veuillez vous référer à la fiche de données produit.

Avertissement

Sous réserve de modifications. Sauf erreur ou omission. Veuillez à toujours utiliser la version la plus récente.