


LEDinspect TORCH 350 ESSENTIAL



Puissance LED brillante

Puissance lumineuse de 350 lumens pour éclairer facilement l'obscurité



2 piles AA incluses

Comprend les piles AAA remplaçables nécessaires



Poignée ergonomique

Pour une prise en main confortable pendant l'utilisation



Lampe torche réglable de 350 lumens pour une utilisation polyvalente

La lampe torche OSRAM LEDinspect™ TORCH 350 ESSENTIAL est une lampe torche LED fiable et performante, conçue pour offrir un éclairage puissant dans un design durable et pratique. Fabriquée en aluminium avec une poignée en caoutchouc, elle offre une prise en main confortable, ce qui la rend parfaite pour un usage professionnel et quotidien.

Avec une puissance impressionnante de 350 lumens en mode Fort, cette lampe torche offre un éclairage clair et puissant pour les inspections détaillées, les réparations et les activités en extérieur. La mise au point réglable vous permet de passer facilement d'un faisceau large à un faisceau concentré en tournant simplement la tête. Trois modes d'éclairage polyvalents (Fort, Faible et Flash) garantissent une adaptabilité à différentes situations. Conçue pour les environnements difficiles, l'indice de protection IP44 offre une résistance à la poussière et aux projections d'eau, garantissant une fiabilité dans diverses conditions. Alimentée par 2 piles AA, elle offre jusqu'à 2,5 heures d'autonomie en mode Fort et 13 heures en mode Faible, vous offrant des performances durables lorsque vous en avez le plus besoin.

Fiche de données gamme de produits

Fiche technique

Description produit	Information produit	Informations générales sur le produit	Données électriques	
	Application (Catégorie et produit spécifique)	Référence de commande	Puissance nominale	Tension nominale
INSPECTION LAMP	Lampes d'inspection LED	LEDIL428ESN	4 W	3 V

Description produit	Données photométriques		Physical Attributes & Dimensions	
	Couleur de la LED	Flux lumineux	Hauteur	Longueur
INSPECTION LAMP	Blanc	350 lm	145.0 mm	29.0 mm



Description produit	Largeur	Poids du produit	Information module de LED	Couleurs & matériaux
			Nombre de LED par module	Couleur du culot
INSPECTION LAMP	29.0 mm	80.00 g	1	Black / Orange

Description produit	Durée de vie	Capacités	Informations environnementales et réglementaires Information according Art. 33 of EU Regulation (EC) 1907/2006 (REACH)	
	Garantie	Technologie	Liste des substances candidate Substance 1	N° CAS de la substance 1
INSPECTION LAMP	2 years	LED	Lead	7439-92-1

Description produit	Instruction d'utilisation sûre	Numéro de déclaration dans la base de données SCIP
INSPECTION LAMP	L'identification de la substance de la liste candidate est suffisante pour permettre une utilisation sûre de l'article..	8dab3445-fe89-46d5-a073-47bc957019f8

Fiche de données gamme de produits

Données de téléchargement

Dossier	
	User instruction GPRS_Instructions sur les symboles de sécurité
	User instruction LEDinspect TORCH 350 ESSENTIAL

Conseil d'application

Pour plus d'informations sur les applications et les graphiques, veuillez vous référer à la fiche de données produit.

Avertissement

Sous réserve de modifications. Sauf erreur ou omission. Veuillez à toujours utiliser la version la plus récente.