

COOL BLUE INTENSE

Lumière blanche bleuté pour un aspect au Xénon



Aspect au Xénon

Lumière blanche bleuâtre pour un élégant aspect au Xénon



Jusqu'à 4 200 Kelvin

Un contraste important et une lumière bleue brillante pour un aspect plus élégant et moderne sur la route



Jusqu'à 20% de lumière supplémentaire

Pour une meilleure visibilité et des temps de réaction plus courts par rapport aux lampes halogènes standard



Lumière blanche bleuâtre allant jusqu'à 4 200 K

Découvrez COOL BLUE INTENSE - lampes halogènes high-tech qui talonnent la ligue des lampes au Xénon. Avec leur puissante et brillante lumière blanche bleuâtre allant jusqu'à 4 200 Kelvin, dont le faisceau adopte l'aspect d'une lampe au Xénon, les amateurs de vrai design en ont pour leur argent. La lampe automobile propose également une lumière à contraste élevé, similaire à la lumière du jour, qui repose les yeux par rapport à la lumière des lampes standard. Par rapport aux lampes halogènes standard, la gamme OSRAM COOL BLUE INTENSE propose jusqu'à 20% de brillance supplémentaire. Le design moderne avec le capuchon argenté (H4/H7/H11/HB4) est parfait pour les projecteurs en verre transparent. Cela confère à votre voiture un aspect élégant.

Fiche de données gamme de produits

Fiche technique

Description produit	Information produit		Données électriques				Données photométriques
	Référence de commande	Application (Catégorie et produit spécifique)	Puissance	Tension nominale	Puissance nominale	Tension d'essai	Flux lumineux
COOL BLUE INTENSE H1	64150CBI	Feux de jour halogène	68 W ²⁾	12,0 V	55,00 W	13,2 V	1550 lm
COOL BLUE INTENSE H3	64151CBI	Feux de jour halogène	68 W ²⁾	12,0 V	55,00 W	13,2 V	1300 lm
COOL BLUE INTENSE H4	64193CBI	Feux de jour halogène	75 / 68 W ²⁾	12,0 V	60/55 W	13,2 V	1650/1000 lm
COOL BLUE INTENSE H7	64210CBI	Feux de jour halogène	58 W ²⁾	12,0 V	55,00 W	13,2 V	1500 lm
COOL BLUE INTENSE H8 ¹⁾	64212CBI	Feux de jour halogène	43 W ²⁾	12,0 V	35,00 W	13,2 V	800 lm
COOL BLUE INTENSE H11	64211CBI	Feux de jour halogène	62 W ²⁾	12,0 V	55,00 W	13,2 V	1350 lm
COOL BLUE INTENSE H15	64176CBI	Feux de jour halogène	19 / 64 W ²⁾	12,0 V	55/15 W	13,2 V	200/1330 lm
COOL BLUE INTENSE H16	64219CBI	Feux de jour halogène	22,5 W ²⁾	12,0 V	19,00 W	13,2 V	500 lm
COOL BLUE INTENSE HB3	9005CBI	Feux de jour halogène	73 W ²⁾	12,0 V	60,00 W	13,2 V	1700 lm
COOL BLUE INTENSE HB4	9006CBI	Feux de jour halogène	62 W ²⁾	12,0 V	51,00 W	13,2 V	1000 lm
COOL BLUE INTENSE HIR2	9012CBI	Feux de jour halogène		12,0 V	55,00 W	13,2 V	









Description produit	Flux lumineux tolérant	Dimensions & poids	Durée de vie		Donnée produit supplémentaire	Capacités	Certificats & Normes
		Diamètre	Durée de vie B3	Durée de vie Tc	Culot (désignation standard)	Technologie	Catégorie ECE
COOL BLUE INTENSE H1	±15 %	9 mm	150 h	250 h	P14.5s	HAL	H1
COOL BLUE INTENSE H3	±15 %	12,0 mm	150 h	250 h	PK22s	HAL	H3
COOL BLUE INTENSE H4	±12 / ±15 %	17,0 mm	50 / 200 h ³⁾	100 / 400 h ³⁾	P43t	HAL	H4
COOL BLUE INTENSE H7	±10 %	12,0 mm	100 h	200 h	PX26d	HAL	H7
COOL BLUE INTENSE H8 ¹⁾	±15 %	12,0 mm	250 h	500 h	PGJ19-1	HAL	H8
COOL BLUE INTENSE H11	±10 %	12,0 mm	100 h	200 h	PGJ19-2	HAL	H11
COOL BLUE INTENSE H15	±10 / ±10 %	13,0 mm	1000 / 100 h	2000 / 200 h	PGJ23t-1	HAL	H15
COOL BLUE INTENSE H16	+10 %...15 %	10,0 mm	250 h	500 h		HAL	H16
COOL BLUE INTENSE HB3	±12 %	12,0 mm	110 h	220 h	P20d	HAL	HB3
COOL BLUE INTENSE HB4	±15 %	12,0 mm	260 h	520 h	P22d	HAL	HB4
COOL BLUE INTENSE HIR2		11,3 mm	300 h	500 h	PX22d	HAL	HIR2

Fiche de données gamme de produits

- 1) Lampe conforme aux réglementations ECE R37 et SAE (DOT)
- 2) Maximum
- 3) 1 filament

Fiche de données gamme de produits

Données de téléchargement

Dossier	
	360 Degree Image COOL BLUE INTENSE H1 64150CBI
	360 Degree Image COOL BLUE INTENSE H3 64151CBI
	360 Degree Image COOL BLUE INTENSE H4 64193CBI
	360 Degree Image COOL BLUE INTENSE H7 64210CBI
	360 Degree Image COOL BLUE INTENSE H8 64212CBI
	360 Degree Image COOL BLUE INTENSE H11 64211CBI
	360 Degree Image COOL BLUE INTENSE H16 64219CBI
	360 Degree Image COOL BLUE INTENSE HB4 9006CBI

Conseil d'application

Pour plus d'informations sur les applications et les graphiques, veuillez vous référer à la fiche de données produit.

Avertissement

Sous réserve de modifications. Sauf erreur ou omission. Veuillez à toujours utiliser la version la plus récente.

